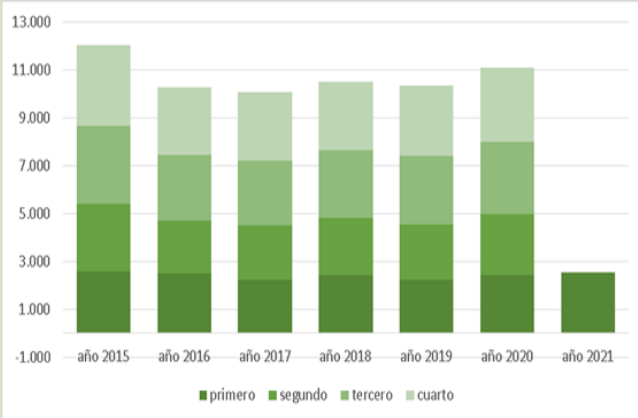




Producción Nacional Nueva Serie 2015-2021

Ver Nota
Técnica

Producción Nacional Anual en millones de litros por trimestre (2015 - 2021)



828,3 M marzo 2021

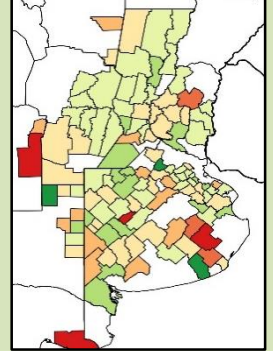
Variación Interanual (prod. diaria) **+4,4%** mar 2021 / mar 2020

Variación Intermensual (prod. diaria) **-5,0%** mar 2021 / feb 2021

Variación Interanual Acumulada (prod. diaria) **+6,0%** ene-mar 2021 / ene-mar 2020

+ Info de Producción Primaria

Variación Interanual marzo 21 - marzo 20



Variación porcentual interanual

- caída mayor al 30%
- caída entre el 30% y el 20%
- caída entre el 20% y el 10%
- caída menor al 10%
- aumento menor al 10%
- aumento entre el 10% y el 20%
- aumento entre el 20% y el 30%
- aumento mayor al 30%

Elaboración Industrial Existencias***

+ Info DE Producción Industrial

Variación Elaboración Industrial

-0,3%

feb 2021 - feb 2020

Utilización de la Capacidad de Recibo Instalada

40%

feb 2021

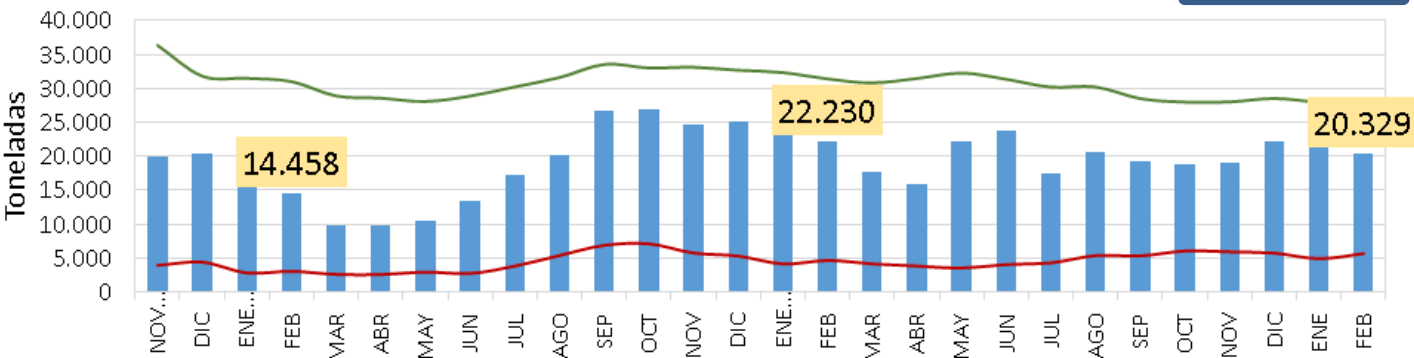
Variación Existencias LPE

-9%

feb 2021 - feb 2020

+ Info de Existencias

Stocks



Leche en polvo entera y semidescremada Quesos duros y semiduros Leche en polvo descremada

Mercado Interno***

Variación de las Ventas Internas

-5%

ene - feb 2021
ene - feb 2020
Leches Fluidas

-6%

ene - feb 2021
ene - feb 2020
Leches en Polvo

+4%

ene - feb 2021
ene - feb 2020
Quesos

+5%

ene - feb 2021
ene - feb 2020
Otros Productos

+ Info de Mercado Interno

Exportaciones***

71.722,6 Tn
US\$ 219,9 millones
(ene - feb 2021)

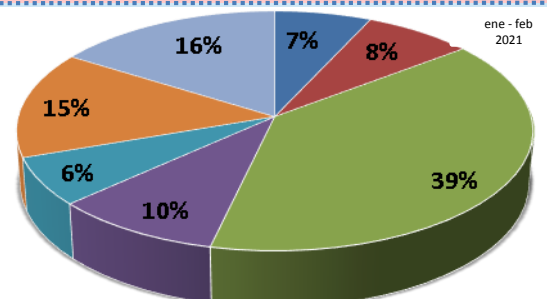
Variación Volumen

+16%

ene - feb 2021
ene - feb 2020

Exportaciones 2020 (Total) - 373.484 TN

+ Info de Mercado Externo



Productos resguardados por secreto estadístico Leche en polvo entera Queso de pasta semidura Otros Leche en polvo descremada Mozzarella Suero

